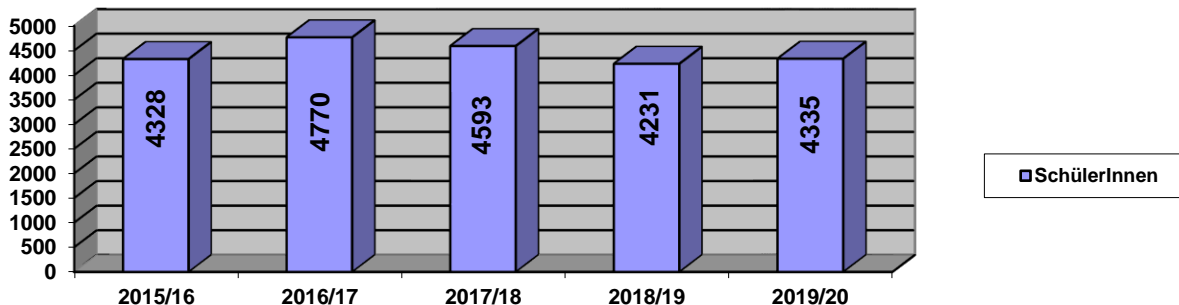




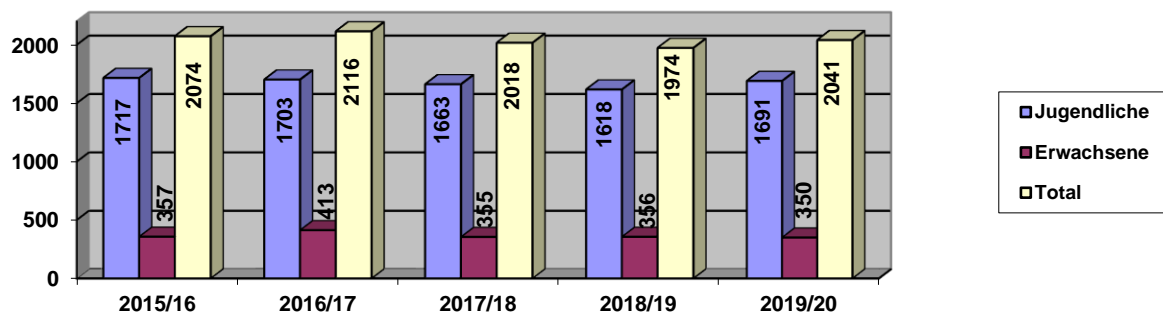
Schülerstatistik

Schuljahr 2019/2020

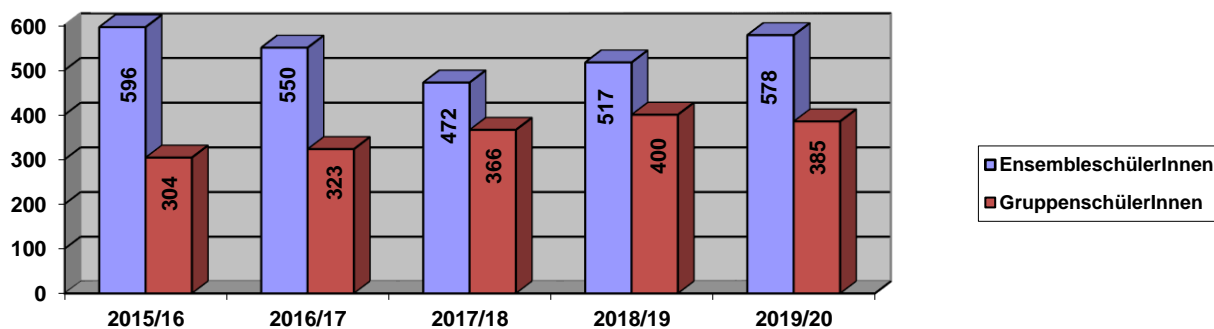
Entwicklung der Gesamtschülerzahlen



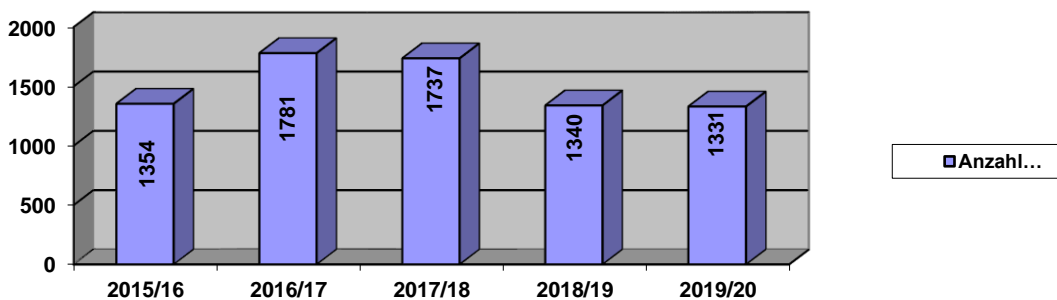
Entwicklung der Schülerzahlen im Einzelunterricht



Entwicklung der Schülerzahlen im Ensemble- und Gruppenunterricht



Entwicklung der Schülerzahlen im intensivierten Musikunterricht an der Volksschule



ab Schuljahr 2016/2017: Veränderung der Schülerzahl verursacht durch die Verschiebung des intensivierten Musikunterrichts auf die 1. und 2. Klasse. Dieser Wechsel wirkt sich auf die Schülerzahlen aus.

Schülerzahlen Jugendliche und Erwachsene nach Instrument

(ohne Abonnemente)

	2015/2016	2016/2017	2017/2018	2018/2019	2019/2020
Akkordeon	30	34	32	32	35
Blockflöte	173	184	152	155	161
Cembalo	2	2	1	1	1
E-Bass	1	4	2	2	6
E-Gitarre	89	95	86	84	91
Euphonium/Bariton	4	5	5	3	9
Fagott	13	8	7	7	7
Gitarre	197	187	194	198	188
Harfe	37	37	39	41	44
Keyboard	45	42	47	44	39
Klarinette	55	55	57	48	42
Klavier	456	469	458	440	455
Kontrabass	17	22	21	22	27
Musikkinesiologie	1	1	1	1	1
Musiktherapie			2	3	4
Oboe	6	9	10	11	13
Pfeifenorgel	3	3	2	2	4
Posaune	30	29	27	35	33
Querflöte	42	45	49	54	46
Saxophon	68	66	62	64	59
Schlaginstrumente	104	108	105	105	114
Stimmbildung	193	187	190	179	182
Trompete/Cornet	32	35	40	32	28
Tuba	3	3	2	0	0
Viola	10	13	13	14	16
Violine	144	136	136	128	139
Violoncello	81	85	57	59	75
Waldhorn/Althorn	11	10	10	12	13