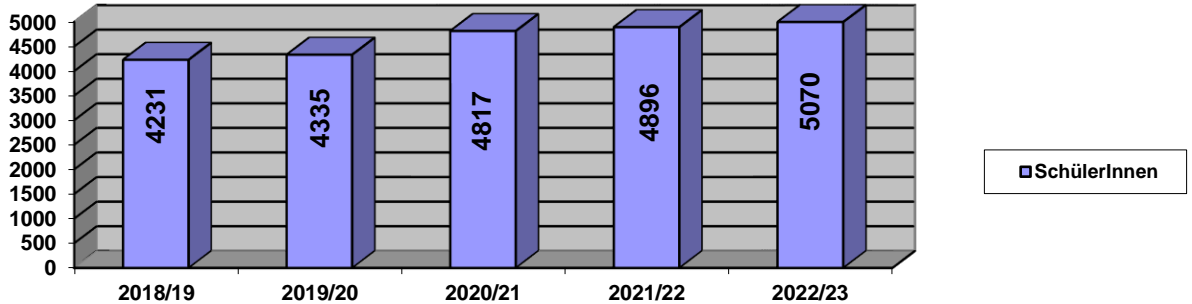




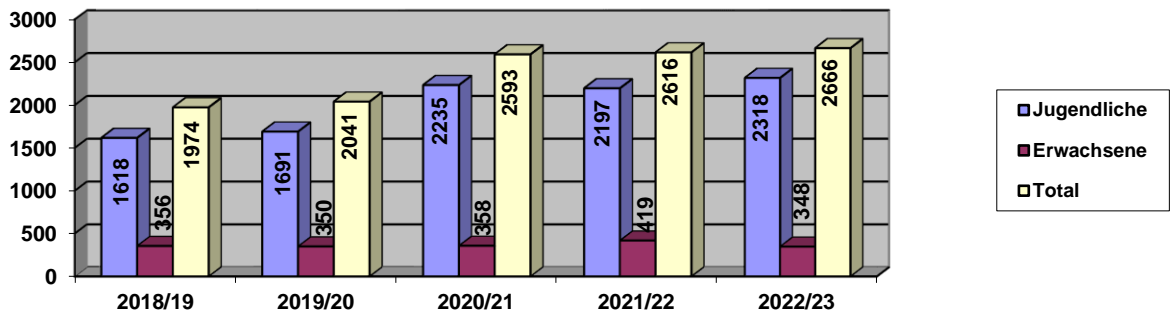
## Schülerstatistik

Schuljahr 2022/2023

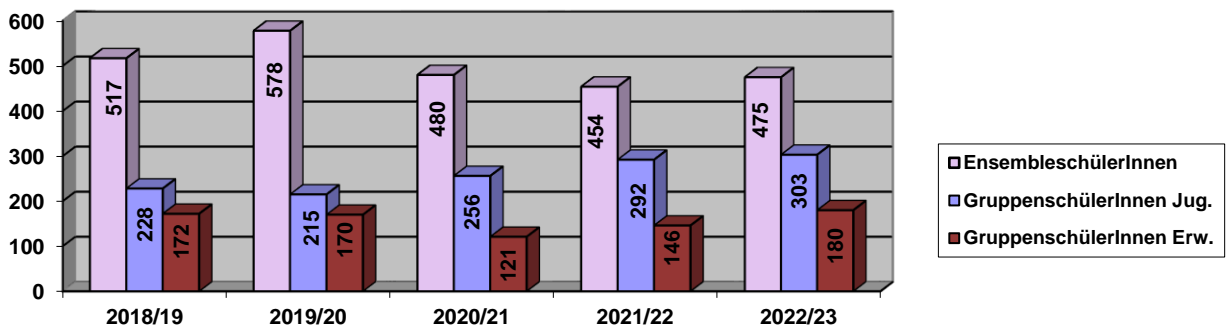
### Entwicklung der Gesamtschülerzahlen



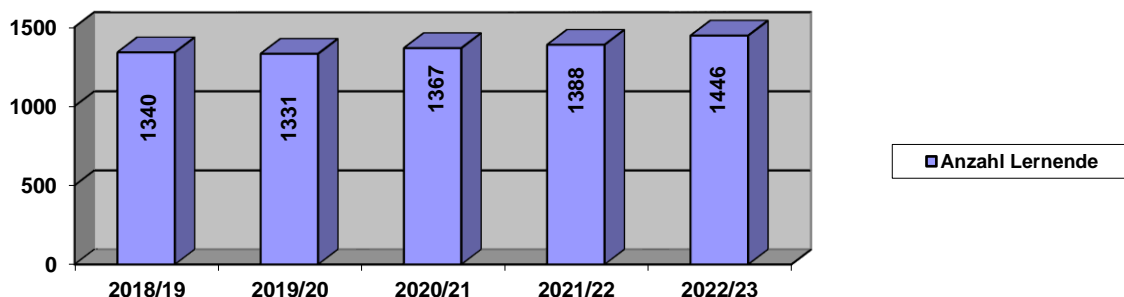
### Entwicklung der Schülerzahlen im Einzelunterricht



### Entwicklung der Schülerzahlen im Ensemble- und Gruppenunterricht



### Entwicklung der Schülerzahlen im intensivierten Musikunterricht an der Volksschule



Ab Schuljahr 2020/21: Veränderung der Schülerzahl durch die Übernahme des Vokal- und Instrumentalunterrichts an den Kantons- und Fachmittelschulen

## Schülerzahlen Jugendliche und Erwachsene nach Instrument

(ohne Abonnemente)

	2018/2019	2019/2020	2020/2021	2021/2022	2022/2023
Akkordeon	32	35	25	23	30
Blockflöte	155	161	159	147	123
Cembalo	1	1		-	1
E-Bass	2	6	8	9	8
E-Gitarre	84	91	119	118	116
Euphonium/Bariton	3	9	9	10	10
Fagott	7	7	8	7	5
Gitarre	198	188	255	272	276
Harfe	41	44	43	44	45
Keyboard	44	39	39	47	35
Klarinette	48	42	51	51	46
Klavier	440	455	719	731	727
Kontrabass	22	27	21	25	28
Musikkinesiologie	1	1	1	-	-
Musiktherapie	3	4	4	5	7
Oboe	11	13	12	12	11
Pfeifenorgel	2	4	4	3	2
Posaune	35	33	35	30	23
Querflöte	54	46	60	61	57
Saxophon	64	59	59	60	58
Schlaginstrumente	105	114	141	145	164
Stimmbildung	179	182	309	320	320
Trompete/Cornet	32	28	33	31	42
Tuba	0	0	1	1	2
Viola	14	16	14	11	10
Violine	128	139	162	172	185
Violoncello	59	75	67	68	84
Waldhorn/Althorn	12	13	13	10	8